

NIGIRI

NIG_P

PERCHEROS
Coat Racks

MATERIALES, CUIDADOS Y GARANTÍA / MATERIAL INFO, CARE & WARRANTY



NIGIRI

NIG_P

DISPONIBLE
EN
*Available
in*

Madera
de
Fresno
*Ash
Wood*



PERCHEROS *Coat Racks*

DISEÑO
Design
José
Bermúdez

MATERIALES
Materials

Madera
de
Fresno,
Fresno
terminado
negro
&
Tzalam
*Ash,
Black
finished
Ash
&
Tzalam
Wood*

Madera
de
Fresno
terminado
negro
*Black
finished
Ash
Wood*




Madera
de
Tzalam
*Tzalam
Wood*

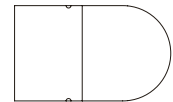


MEDIDAS
EN
CM
*Dimensions
in
cm*

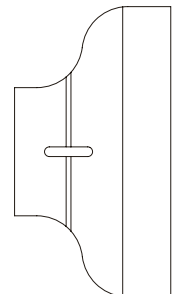
L
4



W
6



H
12



NIG_P



¡Gracias por adquirir una pieza creada en Peca!

Thank you for buying a Peca piece!

Nuestro compromiso va más allá de diseñar objetos bellos y funcionales, también nos comprometemos a trabajar con materiales de la más alta calidad y los elaboramos de forma impecable para que perduren a través de los años. Hemos creado esta Guía de Cuidados para los materiales que utilizamos en nuestros productos, con el fin de proporcionarte la información necesaria para su mejor cuidado. Si tienes alguna duda específica que no se mencione aquí, por favor escríbenos. Esperamos que disfrutes tu pieza Peca; cada una de nuestras creaciones es resultado de un largo proceso de contemplación, reflexión y experimentación. Es importante aclarar que esta Guía de Cuidados y Mantenimiento que Peca pone a consideración del cliente, son solo sugerencias con el fin de prolongar la vida del material. La aplicación de estas recomendaciones no supone garantía alguna sobre nuestros productos. Peca se exime de cualquier responsabilidad sobre el uso de estas recomendaciones y bajo ninguna circunstancia se hará responsable de los daños resultantes por el uso de estas sugerencias.

At Peca, we're passionate about experimenting with different materials. We pledge to provide our buyers with excellent design and impeccably crafted high-quality objects that last for many years to come. We created this Care Guide with information about the proper treatment of the materials our studio works with. Please contact us if you have any specific questions not covered in the guide. A lot of reflection, contemplation, and experimentation go into each of Peca's pieces. We hope you enjoy yours. It's important to note that this Cleaning and Maintenance Guide contains suggestions for extending the life of materials, but following these instructions does not imply a warranty on our products. Peca hereby waives all responsibility regarding these suggestions and shall under no circumstances be held liable for damages resulting from them.

INSTRUC-
TIVO

Tu kit de percheros

Nigiri contiene:

- * 3 percheros
- * 6 tornillos No. 12 x 1 ½" (más 1 repuesto)
- * 6 taquetes (más 1 repuesto)
- * Plantilla para perforar

Necesitarás:

- * Broca No. 12 para muro
- * Taladro
- * Desarmador de cruz

Los percheros Nigiri van montados en un muro con la ayuda de dos tornillos y dos taquetes cada uno, sin embargo, antes de hacer tus perforaciones, considera que en caso de que el muro se encuentre dañado, sea muy antiguo, o esté hecho de algún material poco resistente como el adobe, recomendamos realizar una sola perforación en vez de dos. De esta forma evitarás daños al muro y su estructura.

Para instalar los percheros:

¹

Utiliza la plantilla para perforar y posicónala en el lugar que desees colocar los Percheros Nigiri.

²

Con ayuda de un lápiz o pluma, marca en el muro el lugar donde la plantilla indica que deberás hacer las perforaciones.

³

Una vez que tengas las marcas de las perforaciones, coloca la broca No. 12 en el taladro y comienza a perforar el muro. Asegúrate de mantener el taladro a perpendicular del muro y a una velocidad estable.

⁴

Introduce un taquete en cada una de las perforaciones del muro. Coloca un tornillo dentro del taquete y, con el desarmador, ajusta el tornillo poco a poco.

⁵

Haz pruebas colocando el perchero sobre el tornillo hasta que este se pueda insertar con una ligera presión, de esta forma quedará seguro en el muro.

⁶

Para terminar, coloca el perchero y con presión leve, empuja hacia abajo para asegurarte que calce con los tornillos, así conseguirás el perchero se no mueva al usarlo.

Nuestros productos de madera son elaborados de forma meticulosa y diseñados tanto por su funcionalidad como por su durabilidad. Te recomendamos limpiarlos ocasionalmente con un paño húmedo, para una limpieza más profunda o eliminar manchas, pasa un paño humedecido en una solución de agua con poco de jabón suave; luego, elimina el exceso de humedad con un paño limpio. Los solventes y limpiadores químicos fuertes pueden dañar el acabado de la madera y retirar el terminado de aceite. Evita colocar la pieza bajo luz solar directa o cerca de una fuente de calor fuerte.

La madera con terminado en aceite requiere menor mantenimiento para mantenerse protegida y verse bien. Aunque el aceite proporciona un terminado semipermeable, algunos líquidos pueden penetrar la capa protectora, por eso recomendamos que se trate con aceite ocasionalmente. En esta pieza utilizamos terminados de aceite Rubio Monocoat, un aceite sin COVs, sin agua ni solventes, que proporciona protección de larga duración y que a la vez es fácil de cuidar.

Más información, consejos y cuidados de los terminados Rubio Monocoat:

¹ rubiomonocoat.com

² [Videos](#)

³ [Mantenimiento](#)

INSTRUCTION MANUAL

Your Nigiri coat rack kit includes:

- * 3 coat racks
- * 6 No. 12 × 1 ½" screws (plus 1 spare)
- * 6 wall plugs (plus 1 spare)
- * Drilling template

You will need:

- * No. 12 drill bit for walls
- * Drill
- * Phillips screwdriver

To install the Nigiri coat racks on a wall, you will need two screws and two wall plugs. However, it's important to take into account the condition of the wall. If the wall is aged, damaged, or constructed from an unstable material like adobe, it is recommended to drill only one hole instead of two. This precaution will help prevent any potential damage to the wall and its underlying structure.

To install the coat racks:

¹

Use the drilling template and position it where you want to place the Nigiri coat racks.

²

Using a pencil or pen, mark on the wall the spots indicated by the drilling template.

³

Once you have marked the drill holes, insert the No. 12 drill bit into the drill and begin drilling into the wall. Ensure that the drill is perpendicular to the wall and keep a steady speed.

⁴

Insert a wall plug into each of the drilled holes. Place a screw into each wall plug and, using the screwdriver, tighten the screws gradually.

⁵

Test the coat rack by placing it onto the screws and gently applying pressure until it securely fits onto the wall.

⁶

To finish, position the coat rack and apply gentle downward pressure to ensure it aligns with the screws, preventing any movement when in use.

WOOD

ASH
TZALAM

Our wood products are meticulously crafted and designed to be both functional and durable. We recommend that you clean them occasionally with a damp cloth. For more thorough cleaning or to remove stains, use a little mild soap and remove excess moisture with a clean, dry cloth. Strong chemical cleaners and solvents can damage the finish of the wood and remove the oil finish. Avoid placing the piece in direct sunlight or near a heat source.

Oil-finished wood requires little maintenance to stay protected and look good. Although oil provides a semi-permeable finish, some liquids can penetrate the protective coating, so we recommend oiling occasionally. This product has Rubio Monocoat oil finishes. This VOC-free oil, without water or solvents, provides long-lasting protection and is very easy to care for.

For more information, advice, and care instructions for Rubio Monocoat finishes, please see:

¹ rubiomonocoat.com

² [Videos](#)

³ [Maintenance](#)

ACABADOS

Peca se reserva el derecho de modificar sus acabados sin previo aviso.

Los tonos de nuestros materiales naturales como madera, textiles, vidrio, piedra, mármol o piel pueden variar de una partida a otra.

Las ligeras variaciones en la apariencia final de nuestros productos son características naturales del material y del trabajo artesanal y no serán consideradas como defectos.

El mármol y la piedra, al ser materiales naturales, presentan variaciones de color, veta, poro y presencia de lunares, además son susceptibles de pegaduras y estucadas, según normas internacionales del ramo de las marmolerías.

En el caso de productos de madera, el movimiento de las fibras (expansión y contracción) es normal con las variaciones del ambiente y temperatura. Un movimiento de 1 a 3 mm entre las duelas de madera se considera normal.

Las pieles y vaquetas han pasado por un meticuloso proceso de selección y, debido a su naturaleza animal, se pueden apreciar en su textura alguna marcas e irregularidades propias de la piel. Los productos de vaqueta muestran las características de la piel original, como picaduras de insectos, cicatrices, estrías o marcas que se suman a su carácter natural.

FINISHES

Peca Diseño y Mobiliario SA de CV reserves the right to modify material finishes without prior notice.

The tones of natural materials such as wood, textiles, glass, stone, marble or leather may vary from one production batch to another.

Slight variations in the final appearance of our products are natural characteristics of our materials and production processes and are not considered defects.

Because marble and stone are natural materials, variations in color, grain, porosity, and spots may occur. These materials may also undergo filling and plastering in line with the standards of the international marble and stone industries.

Contraction and expansion are normal for wood due to environmental and temperature variations. Movement of 1 to 3 mm between wooden boards is considered normal. The warranty does not cover temperature-driven contraction, expansion, and bursting.

Our leather and cowhide products undergo a meticulous selection process. Some markings or irregularities are normal for leather. Cowhide products reflect the characteristics of the animal's skin, including insect bites, scars, stretch marks, or other markings that add to the material's natural character.

Peca ofrece seis meses de garantía contra defectos de fabricación y problemas constructivos a partir de que la pieza sale de nuestro almacén.

Para determinar la validez de la garantía, es necesario que el cliente envíe evidencia en fotografía y video que describan detalladamente el problema con el producto.

Peca analizará cada caso y determinará si aplica o no la garantía.

En los siguientes casos no se hará válida la garantía:

1

Daños causados por descuidos al desempacar, o en productos instalados sin seguir las instrucciones de Peca.

2

Daños por almacenamiento inadecuado: una vez entregado el producto en las instalaciones del cliente, Peca no se hará responsable de problemas como maltrato de dicho producto por manejo incorrecto, estibamiento, humedad, incendios, inundaciones, infestaciones u otros.

3

Rayones, golpes, daños o maltratos a causa del uso no apropiado del producto o fuera de los cuidados recomendados en nuestros manuales.

4

Uso incorrecto de los productos: al adquirir un producto diseñado para un uso específico, el cliente se compromete a darle el uso correspondiente a su diseño y materiales. De esta forma, la garantía no se hará válida si un producto para exteriores techados es utilizado a la interperie o productos para interiores se utilizan en exteriores.

5

Daño por exposición al sol, a las inclemencias del tiempo, aires acondicionados o cambios bruscos de temperatura.

6

En el caso de productos de madera, el movimiento (expansión y contracción) de las fibras es normal con las variaciones del ambiente y temperatura. Un movimiento de 1 a 3 mm entre las duelas de madera se considera normal. Los movimientos del material o reventado por cambios de temperatura no entran en la garantía.

7

Las variaciones naturales en madera, textiles, vidrio, piedra, mármol o piel no se consideran defectos y pueden variar de una partida a otra. Peca no se hace responsable por diferencias en el grano, textura, veta, poro, color y presencia de lunares de los materiales. El mármol y la piedra, son susceptibles de pegaduras y estucadas, según normas internacionales del ramo de las marmolerías. Las pieles y vaquetas han pasado por un meticuloso proceso de selección y, debido a su naturaleza animal, se pueden apreciar en su textura alguna marcas e irregularidades propias de la piel. Los productos de vaqueta muestran las características de la piel original, como picaduras de insectos, cicatrices, estrías o marcas que se suman a su carácter natural, no será considerado como defecto.

8

Las ligeras variaciones en la apariencia final de nuestros productos son características naturales del material y del trabajo artesanal y no serán consideradas como defectos.

9

En variaciones de color, pátinas o manchas en materiales derivadas del desgaste natural al paso del tiempo no entran en la garantía.

10

En focos o bombillas.

11

Peca no se hace responsable por ningún defecto,

comportamiento, vicio o consecuencia por el uso de materiales especiales solicitados por el cliente que no sean propios de la línea de Peca.

Validación de la garantía:

Al determinar si la garantía de un producto es válida, Peca decidirá si dicho producto será reparado o sustituido por uno equivalente.

La reparación o sustitución del producto se llevará a cabo en el tiempo de producción y envío normal establecidos por Peca.

Para cualquier duda o aclaración te pedimos comunicarte al número telefónico:

+52 (33) 2687 3184
y/o al correo electrónico:
info@peca.com.mx

Peca Diseño y Mobiliario SA de CV offers a six-month warranty from the moment the product leaves our warehouse against manufacturer defects and structural problems.

To determine warranty eligibility, the customer must send photographic and video evidence detailing the problem with the product. Peca Diseño y Mobiliario SA de CV will review each case and determine whether the warranty applies.

The warranty shall not apply in the following instances:

1

Damage caused by neglect when unpacking.

2

Products installed without following Peca's instructions.

3

Damage caused by inadequate storage. Once the product has been delivered to the customer, Peca is not responsible for problems such as incorrect handling or storage issues like dampness, fire, floods, or infestations.

4

Scratches, dents, damage, or deterioration due to improper product use or care not recommended in our manuals.

5

Improper use of the products. When acquiring a product, the customer agrees to use it according to its design and materials. The warranty is voided if a product intended for covered outdoor use is used in an open-air environment or a product intended for indoor use is used outdoors.

6

Damage due to sun exposure or exposure, air conditioning, or sudden temperature variations.

7

For wood products, contraction and expansion, which are normal due to environmental and

temperature variations. Movement of 1 to 3 mm between wooden boards is considered normal. The warranty does not cover temperature-driven contraction, expansion, and bursting.

8

Natural variations in wood, fabric, glass, stone, marble or leather are not considered defects. Peca is not responsible for differences in grain, texture, texture, grain, porosity, colorfastness, or blemishes in the material. Marble and stone are subject to filling and plastering in line with international standards. While leather and cowhide are carefully selected, they may present marks and blemishes because of their animal origin. Cowhide products reflect the characteristics of the animal's skin, including insect bites, scars, stretch marks, or other markings that add to the material's natural character and are not considered defects.

9

Slight variations in the final appearance of our products are natural characteristics of our materials and production processes and are not considered defects.

10

Color variations, patina, or blemishes on materials resulting from natural wear and tear.

11

Light bulbs.

12

Any defect, damage, or consequence resulting from the use of materials that are not part of Peca Diseño y Mobiliario SA de CV's product list but were requested by the customer.

Validating the warranty

After determining the validity of a warranty, Peca Diseño y Mobiliario SA de CV will decide whether the product should be repaired or replaced.

The repair or replacement of the product

will be carried out within the normal production and shipping times established by Peca Diseño y Mobiliario SA de CV.

For questions or comments, please contact us via phone at:

+52 (33) 2687 3184

or email:

info@peca.com.mx

Guadalajara,
Jalisco,
México

T
+
52
(
33
)
26
87
31
84

peca
.com
.mx

info
@
peca
.com
.mx

IG
@
peca_studio

Ventas
Sales

M
+
52
1
(
33
)
18
20
22
37

shop
@
peca
.com
.mx